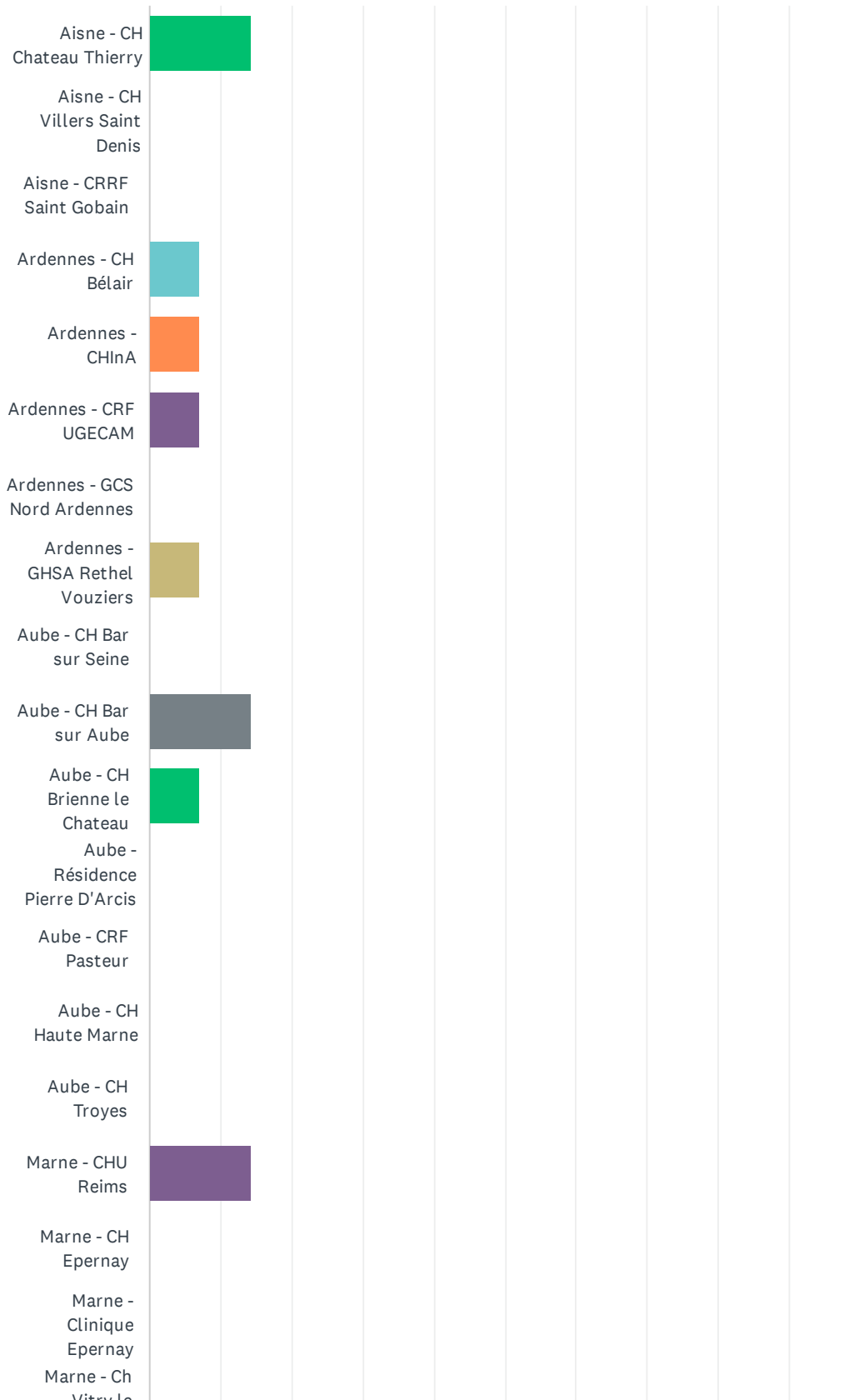
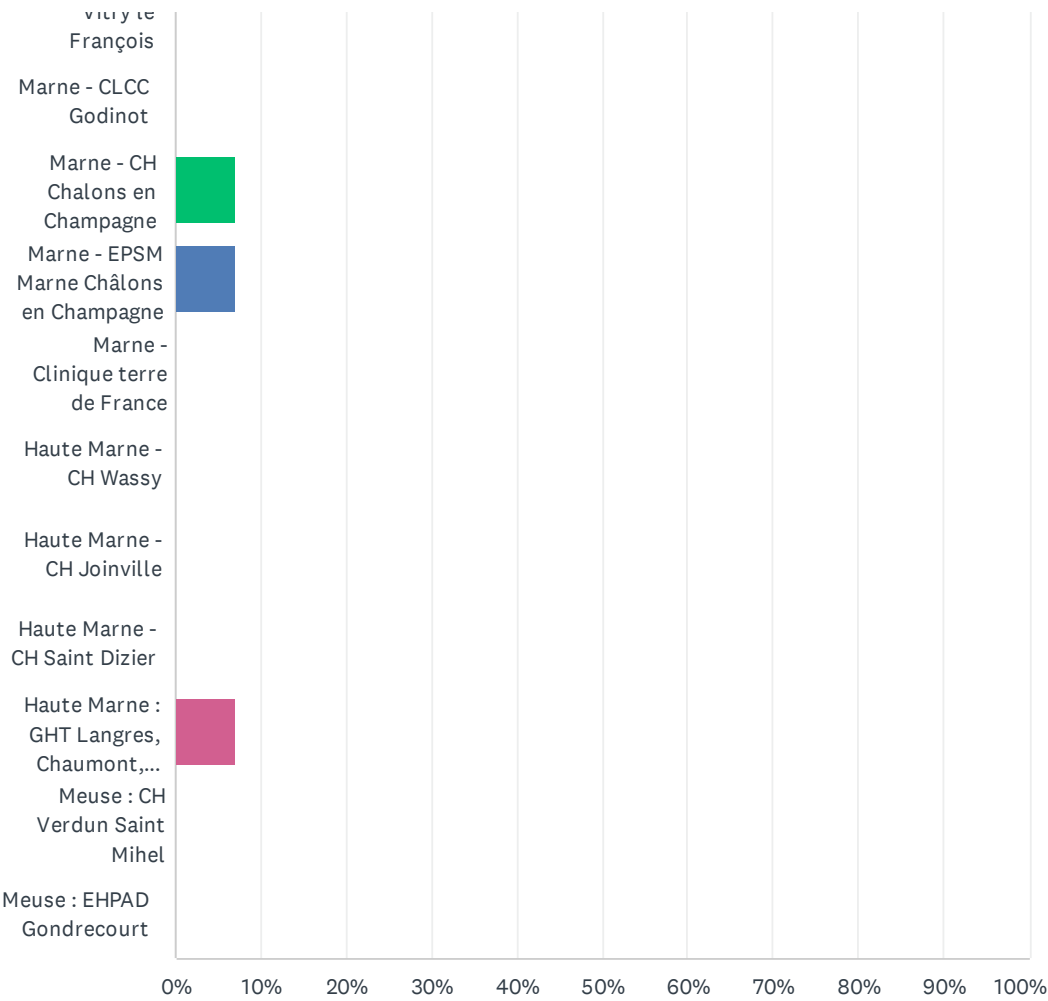


Q1 Nom de l'établissement

Réponses obtenues : 14 Question(s) ignorée(s) : 0



EPP CAHIER DES CHARGES DE LA RESTAURATION EN ETABLISSEMENT DE SANTE

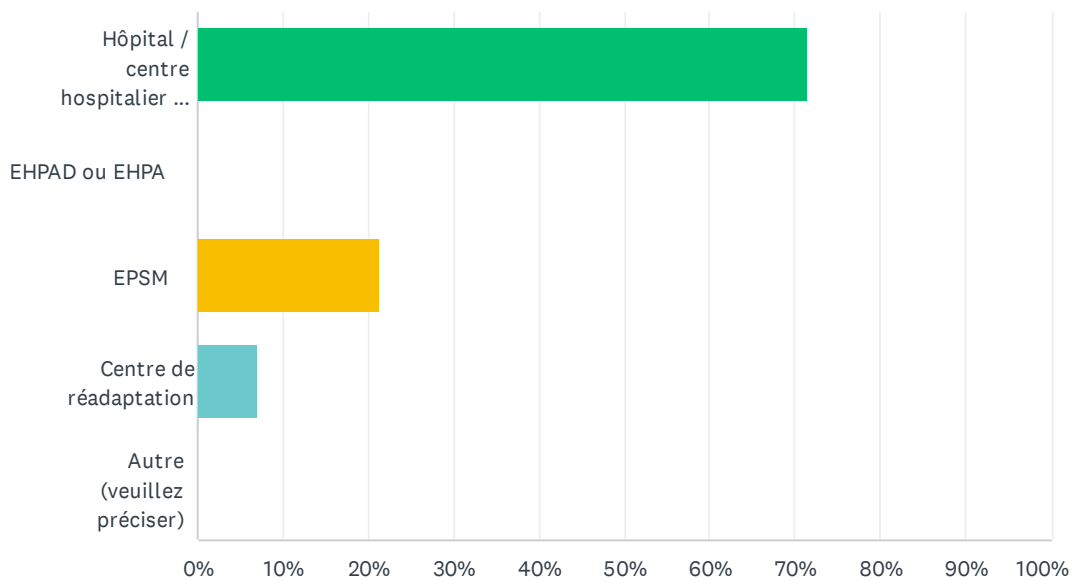


EPP CAHIER DES CHARGES DE LA RESTAURATION EN ETABLISSEMENT DE SANTE

CHOIX DE RÉPONSES	RÉPONSES	
Aisne - CH Chateau Thierry	14.29%	2
Aisne - CH Villers Saint Denis	0.00%	0
Aisne - CRRF Saint Gobain	0.00%	0
Ardennes - CH Bélair	7.14%	1
Ardennes - CHInA	7.14%	1
Ardennes - CRF UGECAM	7.14%	1
Ardennes - GCS Nord Ardennes	0.00%	0
Ardennes - GHSA Rethel Vouziers	7.14%	1
Aube - CH Bar sur Seine	0.00%	0
Aube - CH Bar sur Aube	14.29%	2
Aube - CH Brienne le Chateau	7.14%	1
Aube - Résidence Pierre D'Arcis	0.00%	0
Aube - CRF Pasteur	0.00%	0
Aube - CH Haute Marne	0.00%	0
Aube - CH Troyes	0.00%	0
Marne - CHU Reims	14.29%	2
Marne - CH Epernay	0.00%	0
Marne - Clinique Epernay	0.00%	0
Marne - Ch Vitry le François	0.00%	0
Marne - CLCC Godinot	0.00%	0
Marne - CH Chalons en Champagne	7.14%	1
Marne - EPSM Marne Châlons en Champagne	7.14%	1
Marne - Clinique terre de France	0.00%	0
Haute Marne - CH Wassy	0.00%	0
Haute Marne - CH Joinville	0.00%	0
Haute Marne - CH Saint Dizier	0.00%	0
Haute Marne : GHT Langres, Chaumont, Bourbonne	7.14%	1
Meuse : CH Verdun Saint Mihiel	0.00%	0
Meuse : EHPAD Gondrecourt	0.00%	0
TOTAL		14

Q2 Type d'établissement

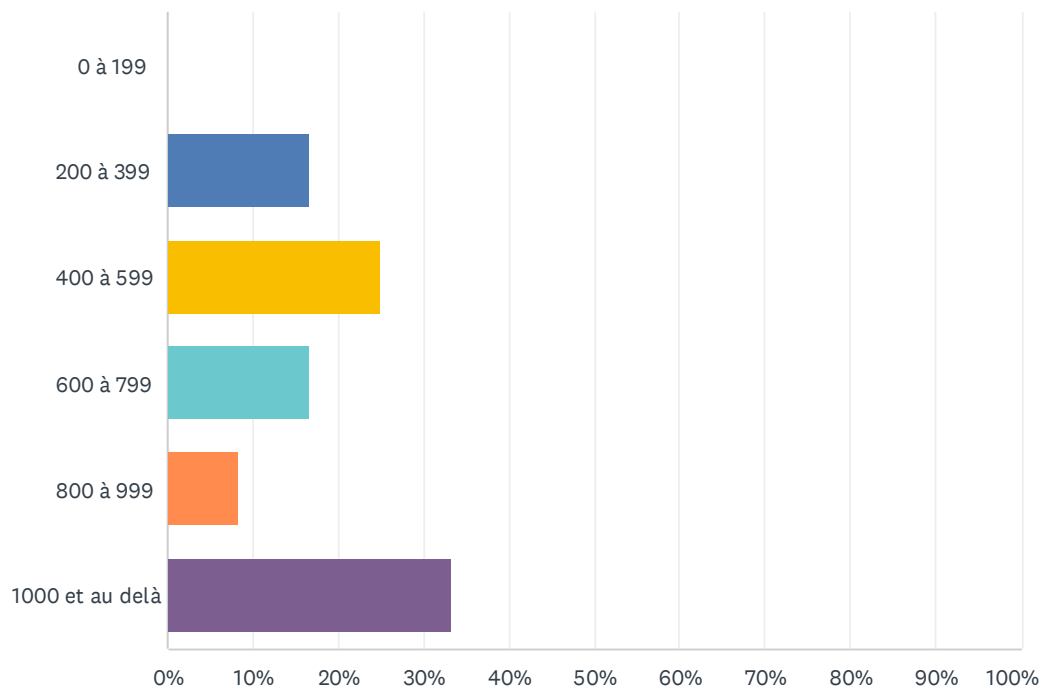
Réponses obtenues : 14 Question(s) ignorée(s) : 0



CHOIX DE RÉPONSES	RÉPONSES	
Hôpital / centre hospitalier / Clinique	71.43%	10
EHPAD ou EHPA	0.00%	0
EPSM	21.43%	3
Centre de réadaptation	7.14%	1
Autre (veuillez préciser)	0.00%	0
TOTAL		14

Q3 Nombre de repas servis (déjeuner + dîner)

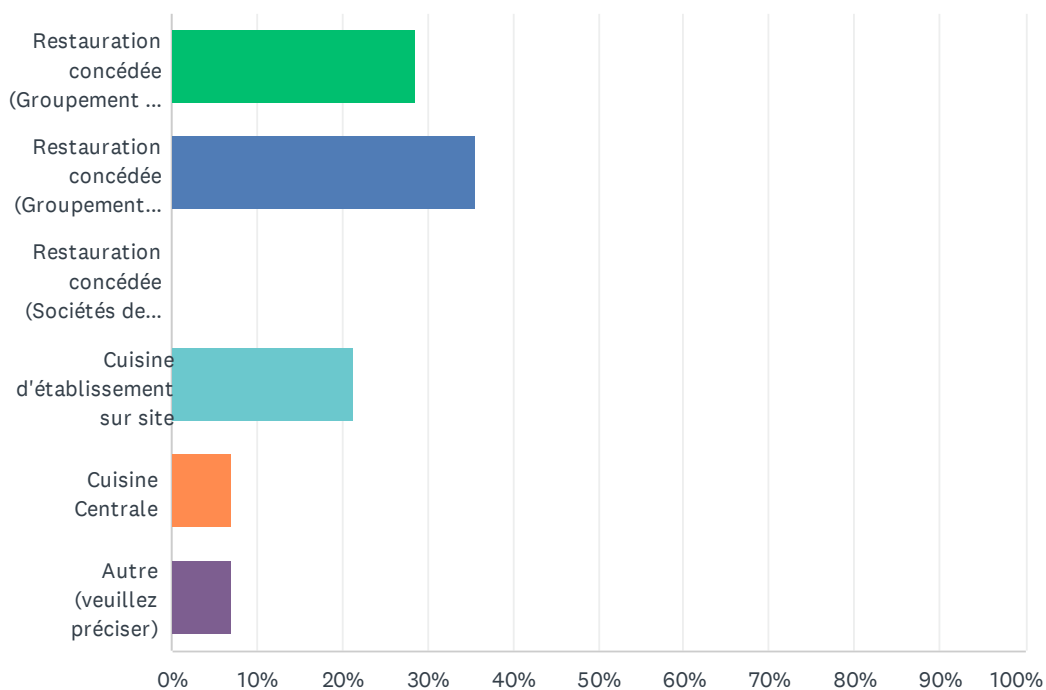
Réponses obtenues : 12 Question(s) ignorée(s) : 2



CHOIX DE RÉPONSES	RÉPONSES	
0 à 199	0.00%	0
200 à 399	16.67%	2
400 à 599	25.00%	3
600 à 799	16.67%	2
800 à 999	8.33%	1
1000 et au delà	33.33%	4
TOTAL		12

Q4 De quel type de restauration dépendez vous?

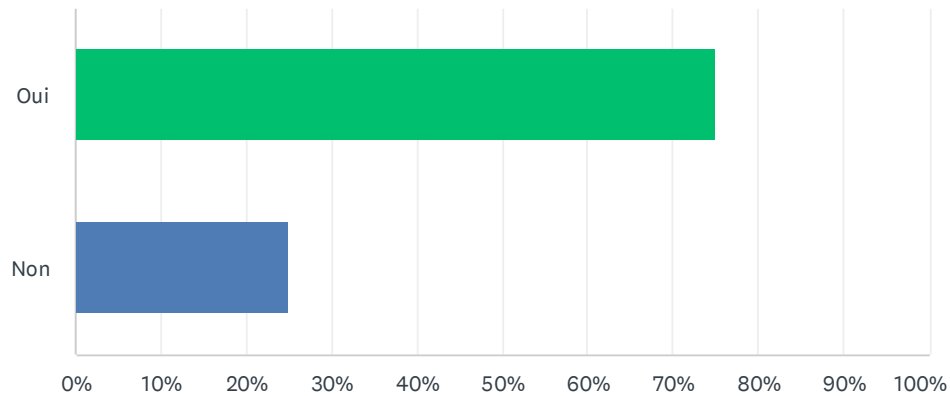
Réponses obtenues : 14 Question(s) ignorée(s) : 0



CHOIX DE RÉPONSES	RÉPONSES	
Restauration concédée (Groupement de Coopération Sanitaire)	28.57%	4
Restauration concédée (Groupement d'Intérêt public)	35.71%	5
Restauration concédée (Sociétés de restauration privées)	0.00%	0
Cuisine d'établissement sur site	21.43%	3
Cuisine Centrale	7.14%	1
Autre (veuillez préciser)	7.14%	1
TOTAL		14

Q5 Avez vous connaissance d'une convention entre votre établissement et la restauration concédée?

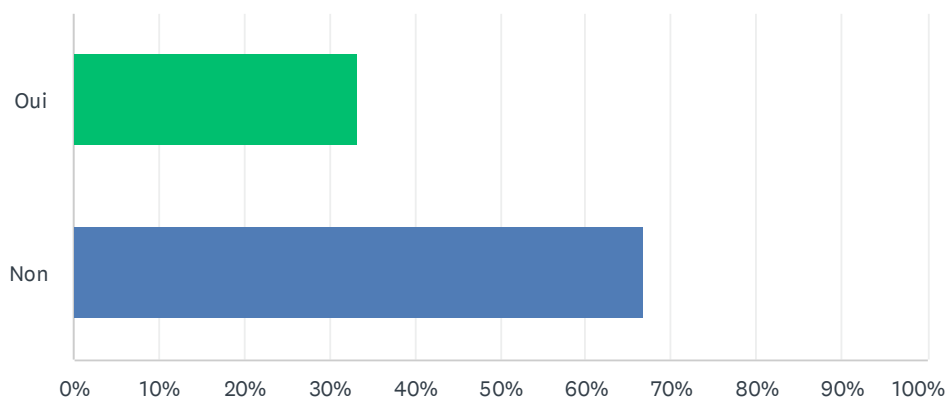
Réponses obtenues : 8 Question(s) ignorée(s) : 6



CHOIX DE RÉPONSES	RÉPONSES	
Oui	75.00%	6
Non	25.00%	2
TOTAL		8

Q6 Cette convention est elle facilement accessible?

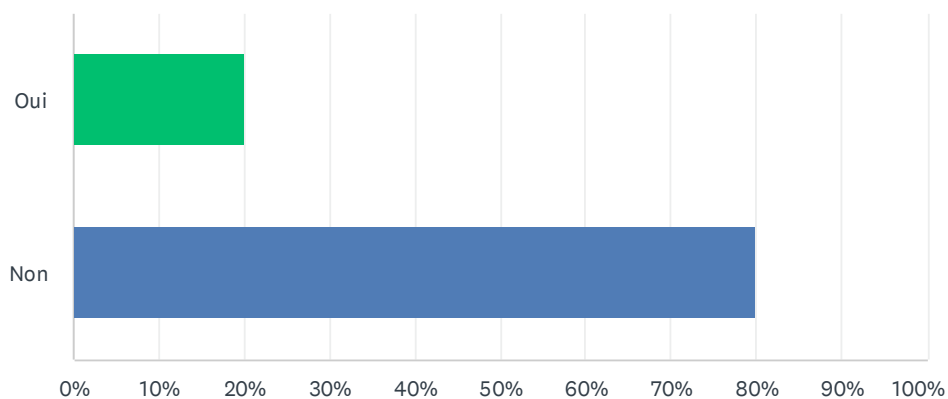
Réponses obtenues : 6 Question(s) ignorée(s) : 8



CHOIX DE RÉPONSES	RÉPONSES	
Oui	33.33%	2
Non	66.67%	4
TOTAL		6

Q7 L'avez vous lue?

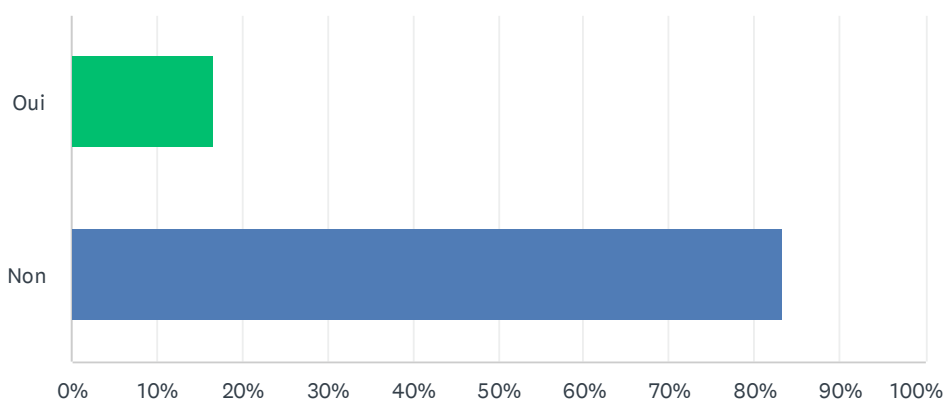
Réponses obtenues : 5 Question(s) ignorée(s) : 9



CHOIX DE RÉPONSES	RÉPONSES	
Oui	20.00%	1
Non	80.00%	4
TOTAL		5

Q8 Existe-t-il un cahier des charges indiquant vos besoins en restauration?

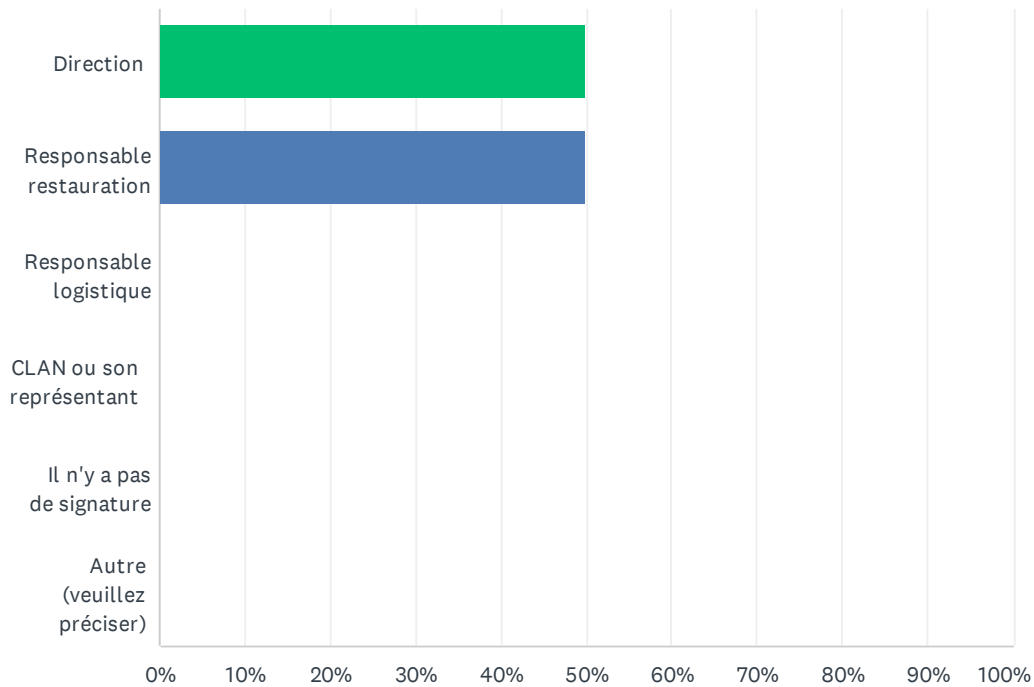
Réponses obtenues : 12 Question(s) ignorée(s) : 2



CHOIX DE RÉPONSES	RÉPONSES	
Oui	16.67%	2
Non	83.33%	10
TOTAL		12

Q9 Qui a signé ce cahier des charges

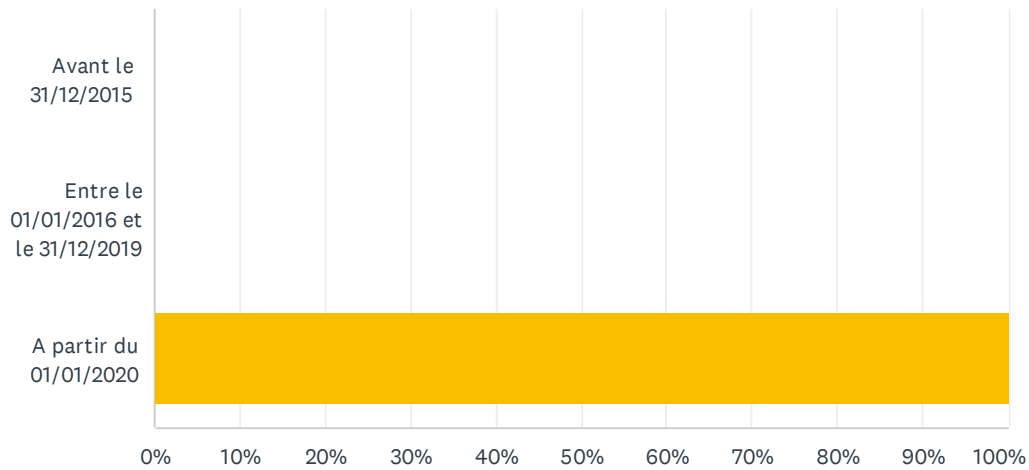
Réponses obtenues : 2 Question(s) ignorée(s) : 12



CHOIX DE RÉPONSES	RÉPONSES	
Direction	50.00%	1
Responsable restauration	50.00%	1
Responsable logistique	0.00%	0
CLAN ou son représentant	0.00%	0
Il n'y a pas de signature	0.00%	0
Autre (veuillez préciser)	0.00%	0
Nombre total de participants: 2		

Q10 A quelle date a-t-il été signé?

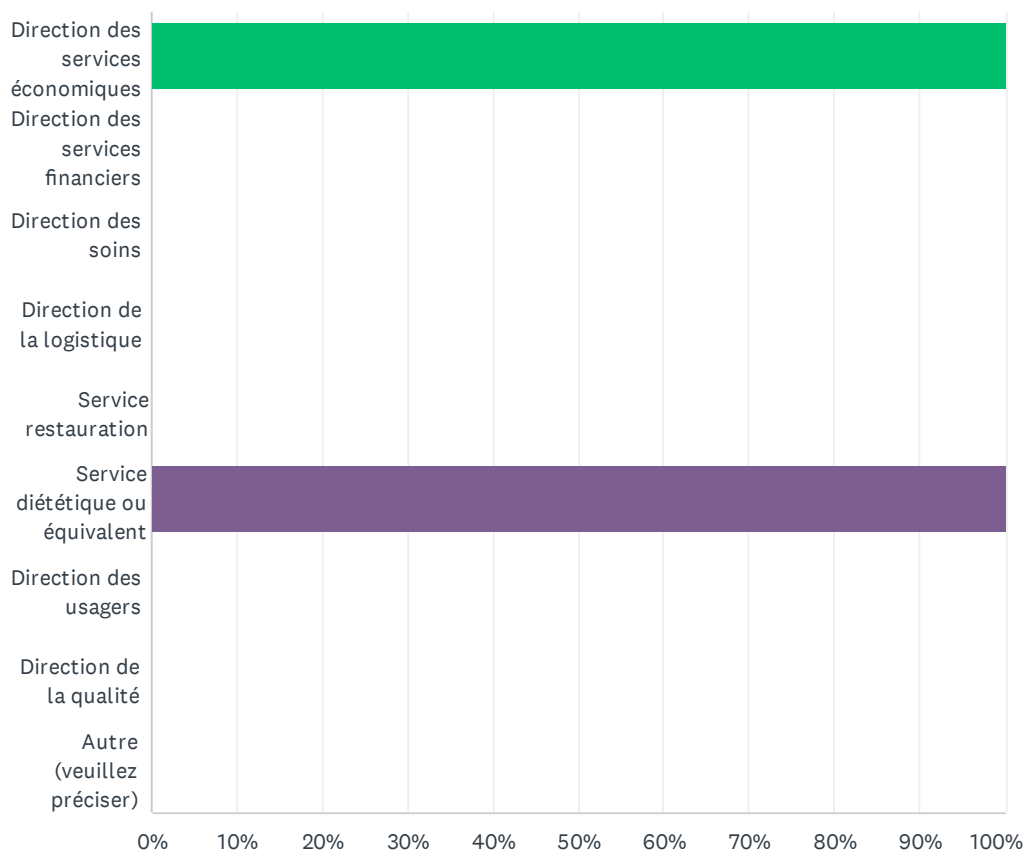
Réponses obtenues : 1 Question(s) ignorée(s) : 13



CHOIX DE RÉPONSES	RÉPONSES	
Avant le 31/12/2015	0.00%	0
Entre le 01/01/2016 et le 31/12/2019	0.00%	0
A partir du 01/01/2020	100.00%	1
TOTAL		1

Q11 Qui a participé à l'élaboration de ce cahier des charges?

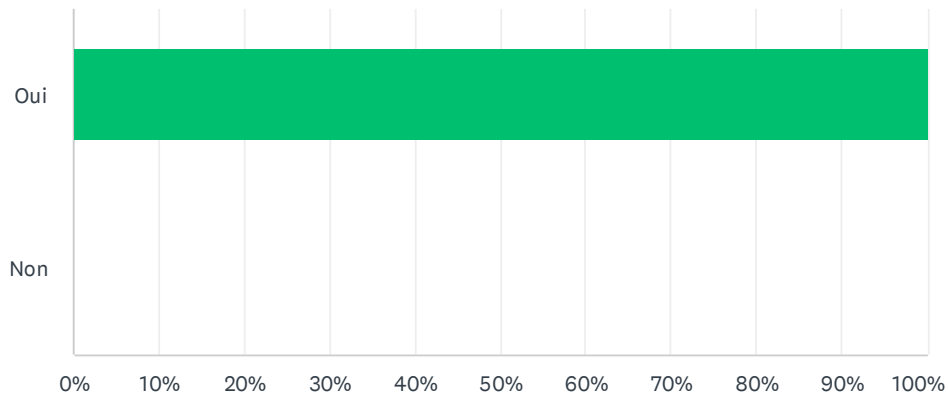
Réponses obtenues : 1 Question(s) ignorée(s) : 13



CHOIX DE RÉPONSES	RÉPONSES	
Direction des services économiques	100.00%	1
Direction des services financiers	0.00%	0
Direction des soins	0.00%	0
Direction de la logistique	0.00%	0
Service restauration	0.00%	0
Service diététique ou équivalent	100.00%	1
Direction des usagers	0.00%	0
Direction de la qualité	0.00%	0
Autre (veuillez préciser)	0.00%	0
Nombre total de participants: 1		

Q12 Le cahier des charges contient il des avenants

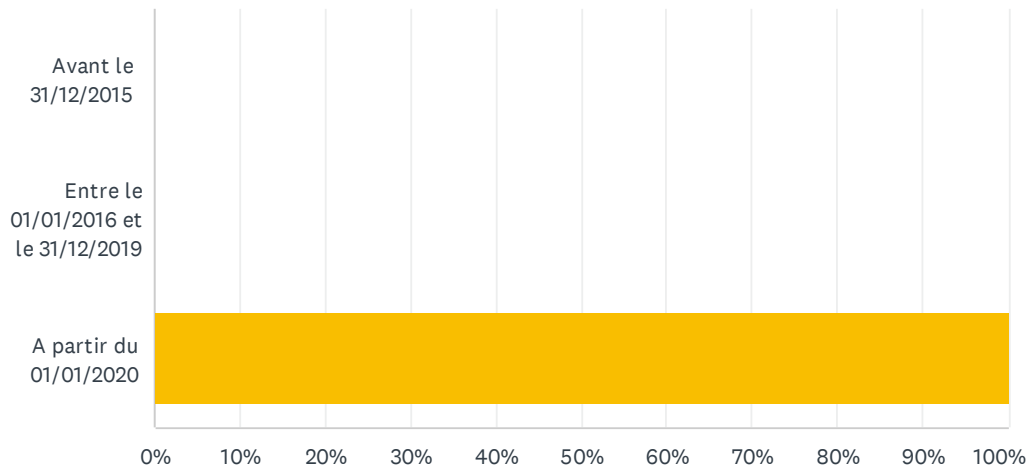
Réponses obtenues : 1 Question(s) ignorée(s) : 13



CHOIX DE RÉPONSES	RÉPONSES	
Oui	100.00%	1
Non	0.00%	0
TOTAL		1

Q13 A quelle date ont ils été apportés?

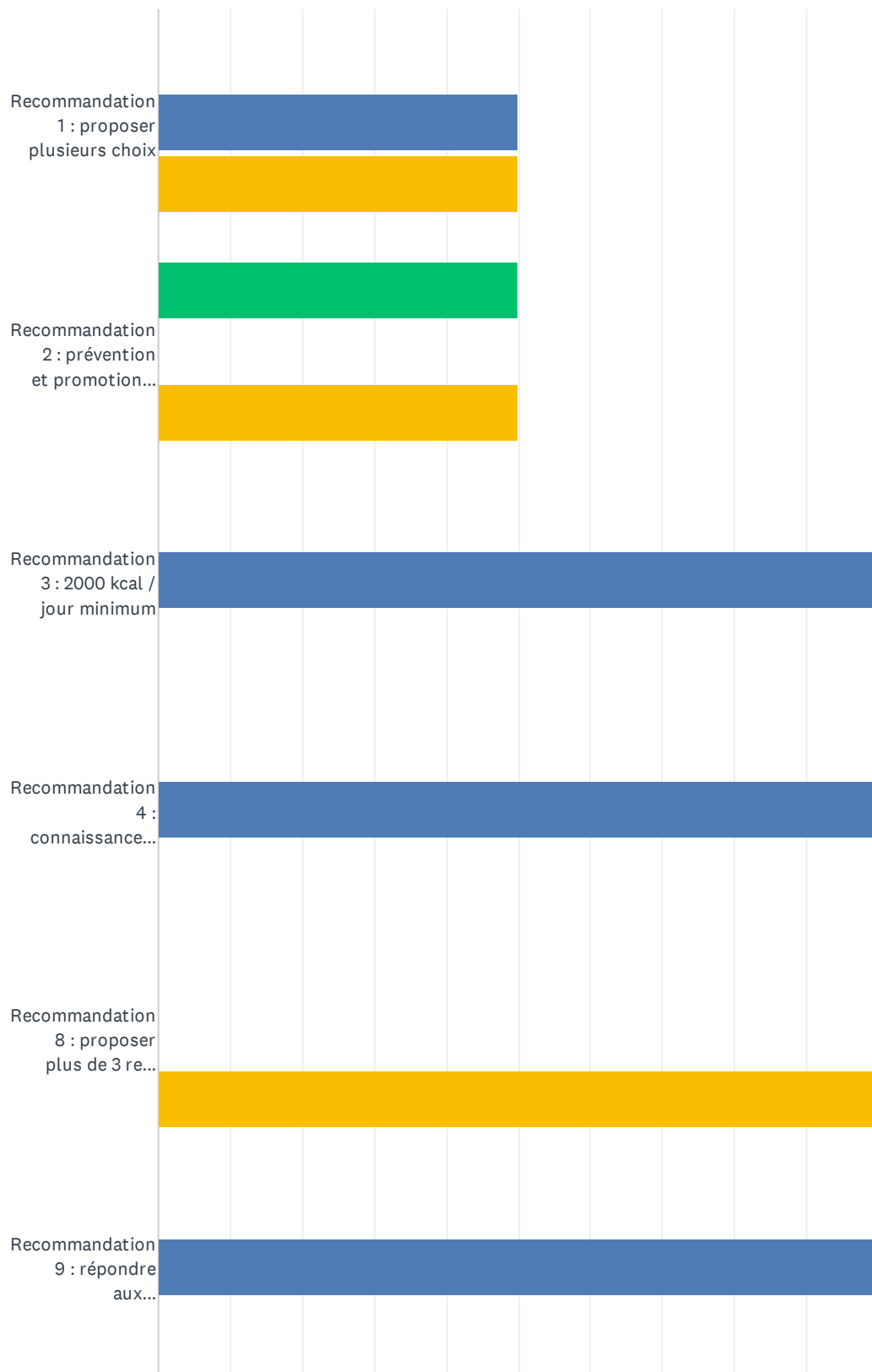
Réponses obtenues : 1 Question(s) ignorée(s) : 13



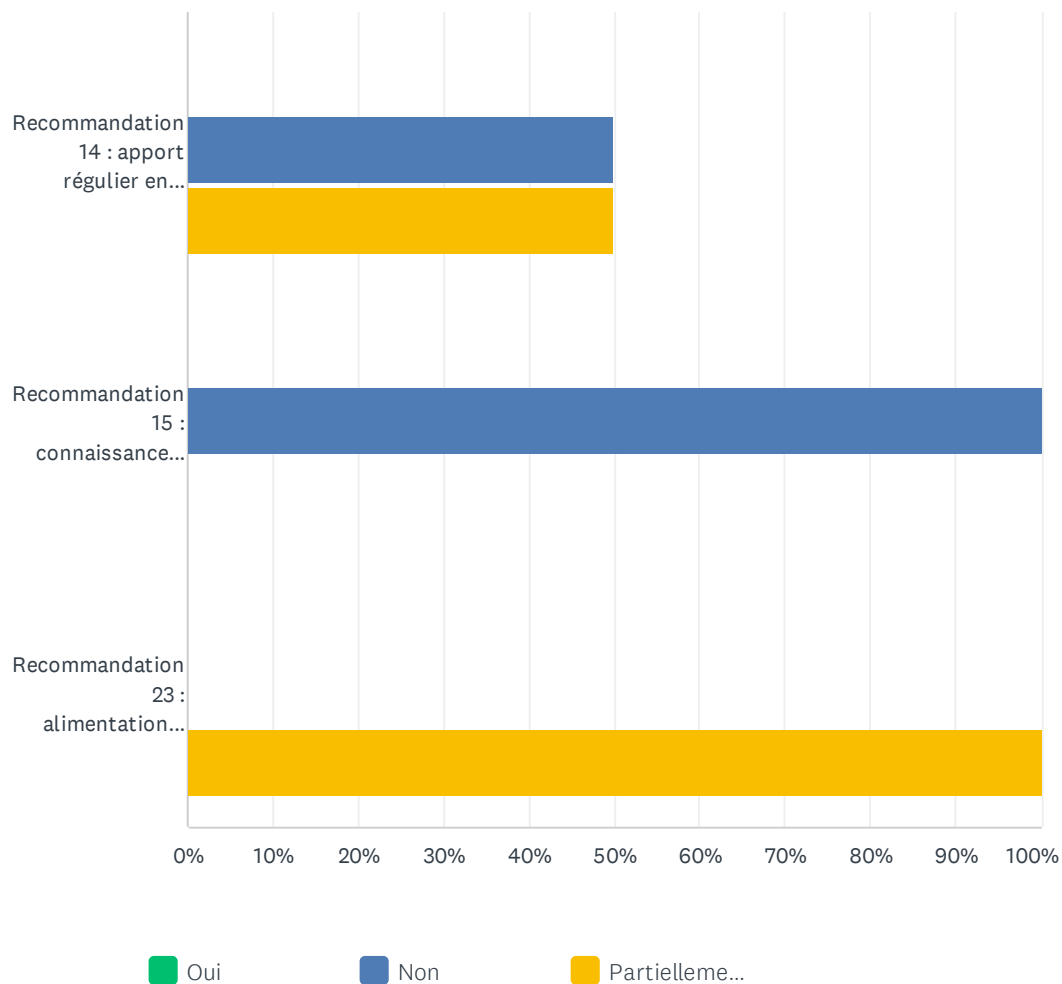
CHOIX DE RÉPONSES	RÉPONSES	
Avant le 31/12/2015	0.00%	0
Entre le 01/01/2016 et le 31/12/2019	0.00%	0
A partir du 01/01/2020	100.00%	1
TOTAL		1

Q14 Votre cahier des charges prend il en compte les recommandations pour les alimentations thérapeutiques de l'adulte de 2019?

Réponses obtenues : 2 Question(s) ignorée(s) : 12



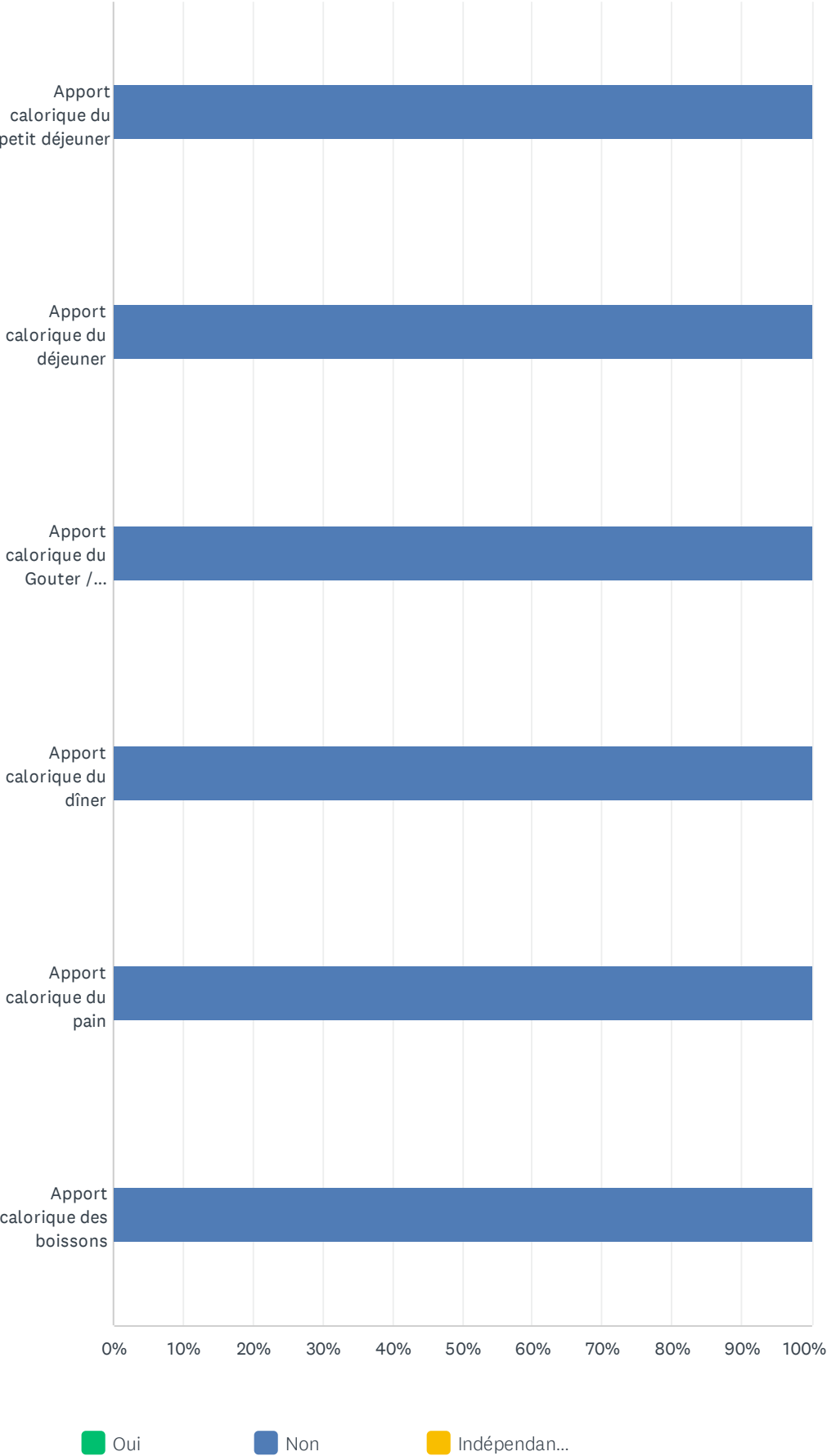
EPP CAHIER DES CHARGES DE LA RESTAURATION EN ETABLISSEMENT DE SANTE



	OUI	NON	PARTIELLEMENT	TOTAL	MOYENNE PONDÉRÉE
Recommandation 1 : proposer plusieurs choix	0.00% 0	50.00% 1	50.00% 1	2	2.50
Recommandation 2 : prévention et promotion de la santé	50.00% 1	0.00% 0	50.00% 1	2	2.00
Recommandation 3 : 2000 kcal / jour minimum	0.00% 0	100.00% 1	0.00% 0	1	2.00
Recommandation 4 : connaissance des valeurs nutritionnelles	0.00% 0	100.00% 1	0.00% 0	1	2.00
Recommandation 8 : proposer plus de 3 repas par jour	0.00% 0	0.00% 0	100.00% 2	2	3.00
Recommandation 9 : répondre aux recommandations IDDSI	0.00% 0	100.00% 2	0.00% 0	2	2.00
Recommandation 14 : apport régulier en glucides	0.00% 0	50.00% 1	50.00% 1	2	2.50
Recommandation 15 : connaissance des quantités de glucides servis chaque repas	0.00% 0	100.00% 2	0.00% 0	2	2.00
Recommandation 23 : alimentation enrichie en protéines et calories	0.00% 0	0.00% 0	100.00% 2	2	3.00

Q15 Dans votre cahier des charges, les éléments suivants sont ils pris en compte?

Réponses obtenues : 2 Question(s) ignorée(s) : 12

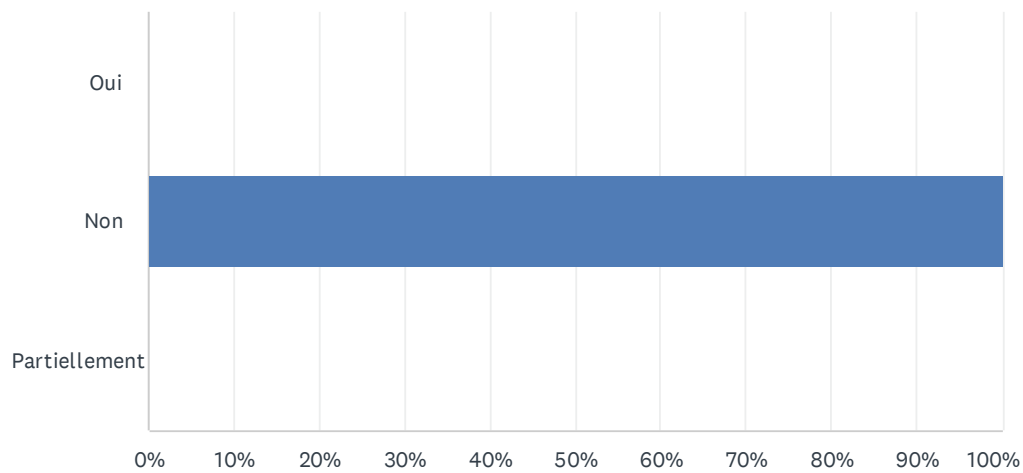


EPP CAHIER DES CHARGES DE LA RESTAURATION EN ETABLISSEMENT DE SANTE

	OUI	NON	INDÉPENDANT DE LA CUISINE	TOTAL
Apport calorique du petit déjeuner	0.00% 0	100.00% 2	0.00% 0	2
Apport calorique du déjeuner	0.00% 0	100.00% 2	0.00% 0	2
Apport calorique du Gouter / collation	0.00% 0	100.00% 2	0.00% 0	2
Apport calorique du dîner	0.00% 0	100.00% 2	0.00% 0	2
Apport calorique du pain	0.00% 0	100.00% 2	0.00% 0	2
Apport calorique des boissons	0.00% 0	100.00% 2	0.00% 0	2

Q16 Avez vous accès aux fiches techniques fournis par la restauration?

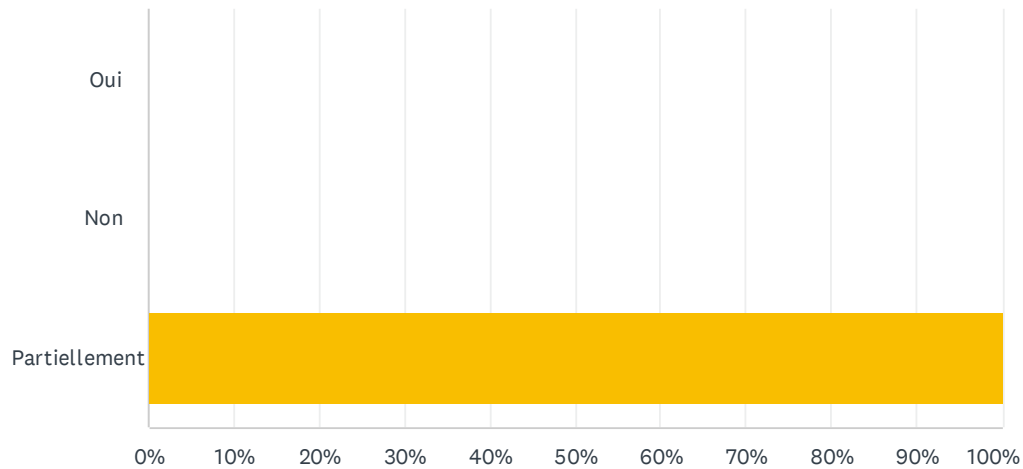
Réponses obtenues : 2 Question(s) ignorée(s) : 12



CHOIX DE RÉPONSES	RÉPONSES	
Oui	0.00%	0
Non	100.00%	2
Partiellement	0.00%	0
TOTAL		2

Q17 Avez vous la possibilité d'obtenir des plats/ menus répondant aux IDDSI?

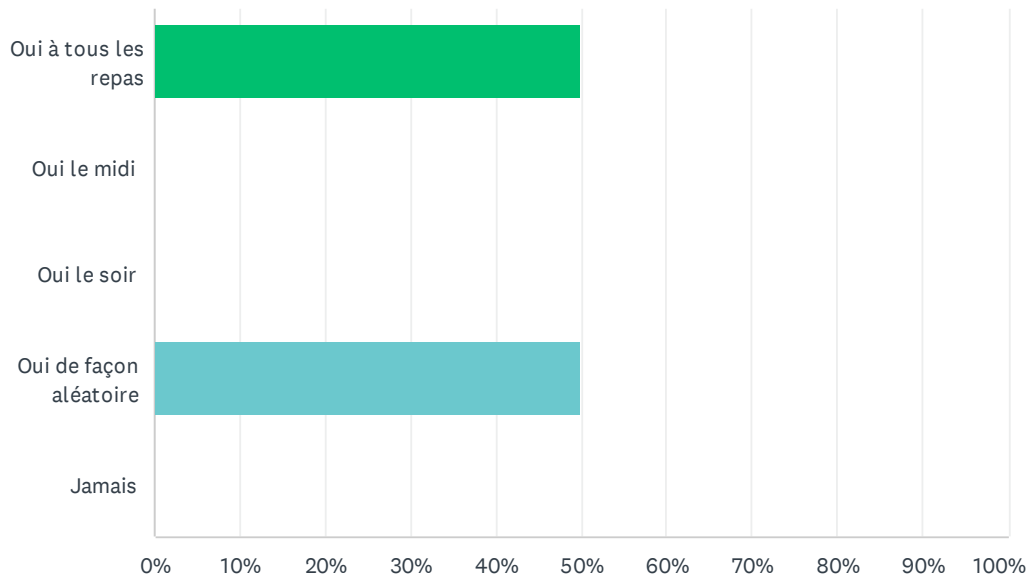
Réponses obtenues : 2 Question(s) ignorée(s) : 12



CHOIX DE RÉPONSES	RÉPONSES	
Oui	0.00%	0
Non	0.00%	0
Partiellement	100.00%	2
TOTAL		2

Q18 Y a-t-il présence de légumes et féculents (hors pain) à chaque repas principal? (midi et soir)

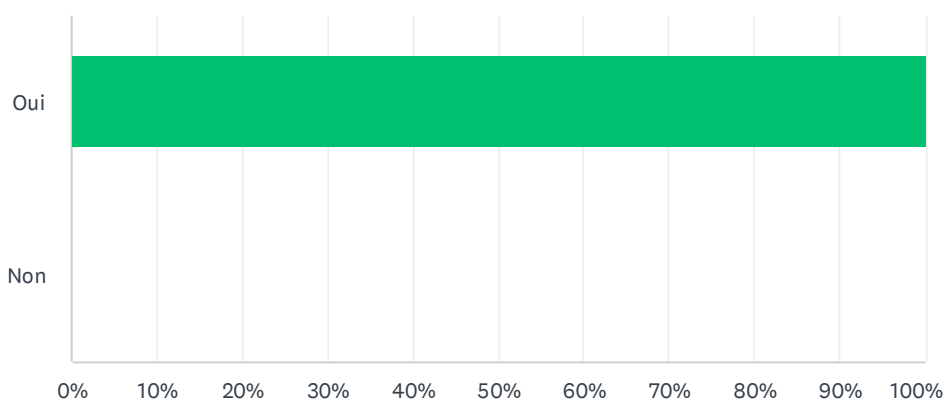
Réponses obtenues : 2 Question(s) ignorée(s) : 12



CHOIX DE RÉPONSES	RÉPONSES	
Oui à tous les repas	50.00%	1
Oui le midi	0.00%	0
Oui le soir	0.00%	0
Oui de façon aléatoire	50.00%	1
Jamais	0.00%	0
TOTAL		2

Q19 Le nombre de composante du repas est il précisé?

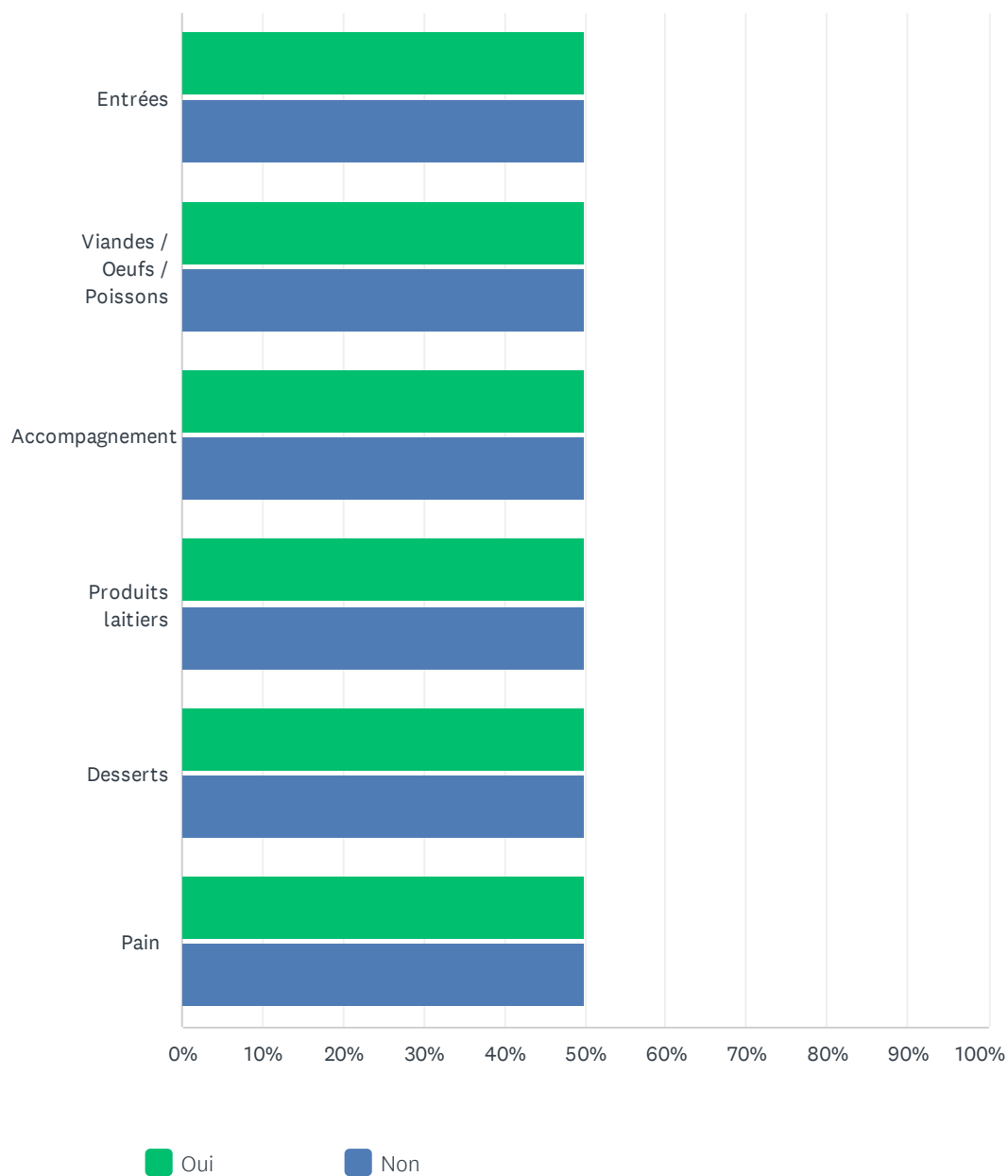
Réponses obtenues : 2 Question(s) ignorée(s) : 12



CHOIX DE RÉPONSES	RÉPONSES	
Oui	100.00%	2
Non	0.00%	0
TOTAL		2

Q20 Les grammages par composante sont ils précisés?

Réponses obtenues : 2 Question(s) ignorée(s) : 12



EPP CAHIER DES CHARGES DE LA RESTAURATION EN ETABLISSEMENT DE SANTE

	OUI	NON	TOTAL	MOYENNE PONDÉRÉE
Entrées	50.00% 1	50.00% 1	2	1.00
Viandes / Oeufs / Poissons	50.00% 1	50.00% 1	2	1.00
Accompagnement	50.00% 1	50.00% 1	2	1.00
Produits laitiers	50.00% 1	50.00% 1	2	1.00
Desserts	50.00% 1	50.00% 1	2	1.00
Pain	50.00% 1	50.00% 1	2	1.00